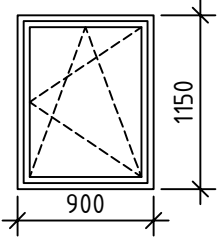
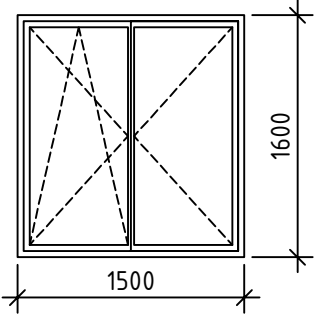
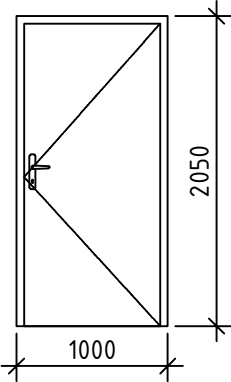


VÝPIS VÝPLNÍ OTVORŮ

OZN.	SCHÉMA A POPIS	POČET KUSŮ			CELKEM	VRCHNÍ KOVÁNÍ	ZASKLENÍ	POZNÁMKA
			1.pp	1.np				
01	 <p>OKNO DŘEVĚNÉ OTEVÍRÁVÉ A SKLOPNÉ 900/1150mm U_w=1,20 W/m²K</p>		1	8	9	KOVÁNÍ - ODSÍTÍN BUDE UPŘESNĚN PO DOHODĚ S INVESTOREM	ZASKLENÍ IZOLAČNÍM DVOJSKLEM SE SOUČinitelem PROSTUPU TEPLA U _g =1,2 W/m ² K SKLO ČIRÉ	MATERIÁL DŘEVO, BARVA RAL 9016, DLE POŽADAVKU INVESTORA
02	 <p>OKNO DŘEVĚNÉ OTEVÍRÁVÉ A SKLOPNÉ 1500/1600mm U_w=1,20 W/m²K</p>		-	1	1	KOVÁNÍ - ODSÍTÍN BUDE UPŘESNĚN PO DOHODĚ S INVESTOREM	ZASKLENÍ IZOLAČNÍM DVOJSKLEM SE SOUČinitelem PROSTUPU TEPLA U _g =1,2 W/m ² K SKLO ČIRÉ	MATERIÁL DŘEVO, BARVA RAL 9016, DLE POŽADAVKU INVESTORA
D1	 <p>VSTUPNÍ DVEŘE DŘEVĚNÉ ROZMĚR OTVORU 1000/2050mm DVEŘE JEDNOKŘÍDLÉ, OTEVÍRÁVÉ 900/2000mm OSAZENY DO DŘEVĚNÉ ZÁRUBNĚ</p>	LEVÉ	-	1	1	KOVÁNÍ - ODSÍTÍN BUDE UPŘESNĚN PO DOHODĚ S INVESTOREM BEZPEČNOSTNÍ ZÁMEK		MATERIÁL DŘEVO, BARVA RAL 9016, DLE POŽADAVKU INVESTORA
		PRAVÉ	-	2	-			

POHLED NA VÝPLNĚ OTVORŮ JE Z EXTERÉRU.

PŘED VÝROBOU NUTNO ZAMĚŘIT PŘÍMO NA STAVBĚ !!! PŘED VÝROBOU DODAT PODKLADY K ODSOUHLAŠENÍ !!!